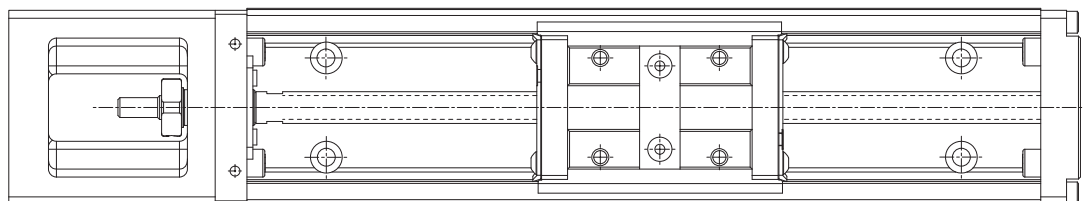
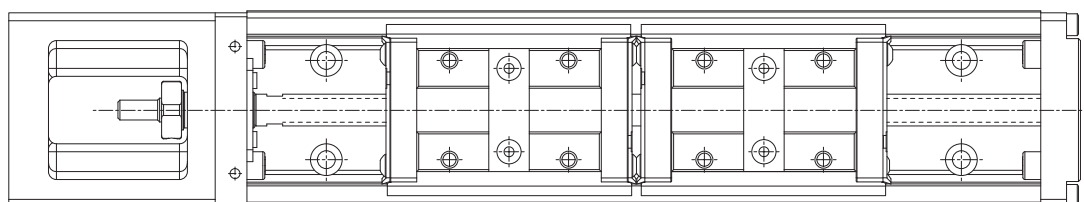


C. 滑塊螺帽形式

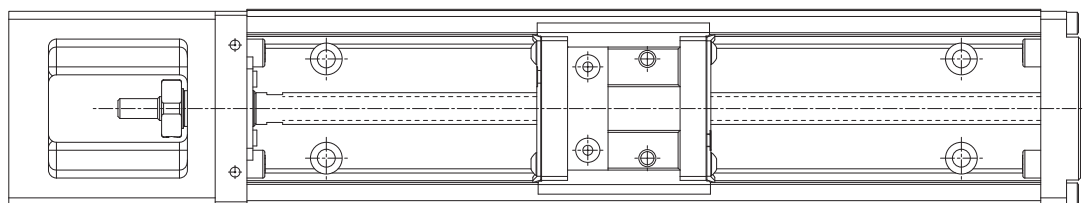
A型：使用一個標準長滑塊螺帽



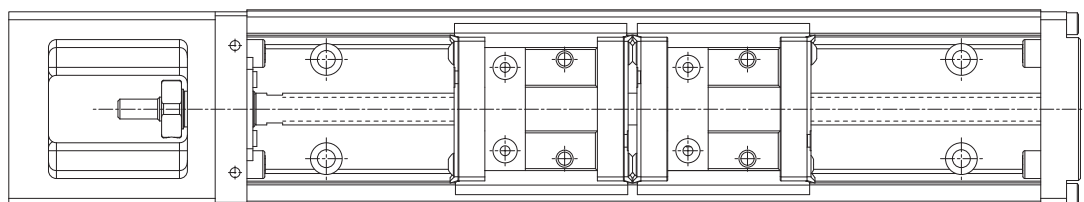
B型：使用二個標準長滑塊螺帽



C型*：使用一個短型滑塊螺帽



D型*：使用二個短型滑塊螺帽



* 僅提供KM30、KM33、KM4510及KM4610系列選用

D. 規格型號

	KM33	05	A	+400	P	0	-0	0	30	
型號	KM33 05 A +400 P 0 -0 0 30									特殊記號
螺桿導程										無記號：無
滑塊類型：										AA：特殊加工
A ：單一標準長滑塊螺帽										馬達座類型(參照第C11頁選用)
B ：雙標準長滑塊螺帽										感應器規格(參照第C10頁選用)
C ：單一短型滑塊螺帽										是否有防護罩：
D ：雙短型滑塊螺帽										0 ：無
軌道長度(mm)										1 ：防護罩
精度等級										2 ：伸縮防護罩
N ：普通級										是否有馬達：
H ：高級										0 ：無
P ：精密級										1 ：配備馬達